



## **NOTICE DE MONTAGE**

### ***SABOT MOTEUR CB 1000 HORNET 2025***

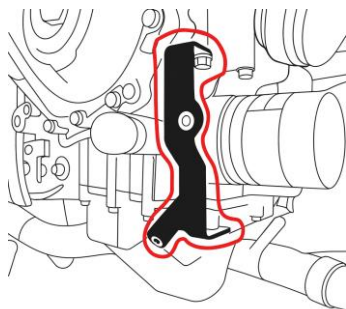
*Durée estimée de montage : 30 min*

#### **Kit de fixation**

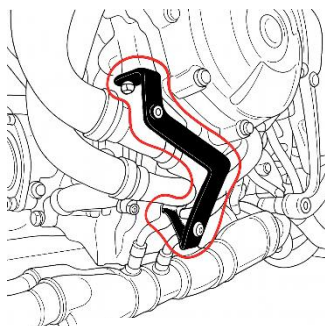
- 4 pattes de fixation en acier
- 6 Vis M5 x 20 acier noir
- 6 silent blocs

#### **Montage**

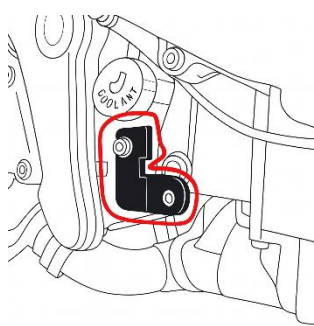
- Monter les 4 pattes de fixation aux endroits indiqués sur les images ci-dessous (les deux pattes avant comportent des fourchettes, ce qui permet une installation sans démontage complet des vis) :



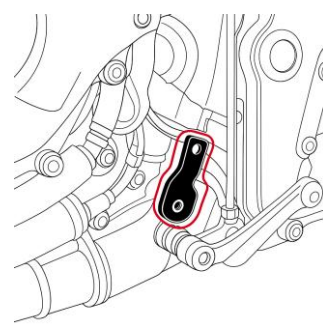
Avant droit



Avant gauche

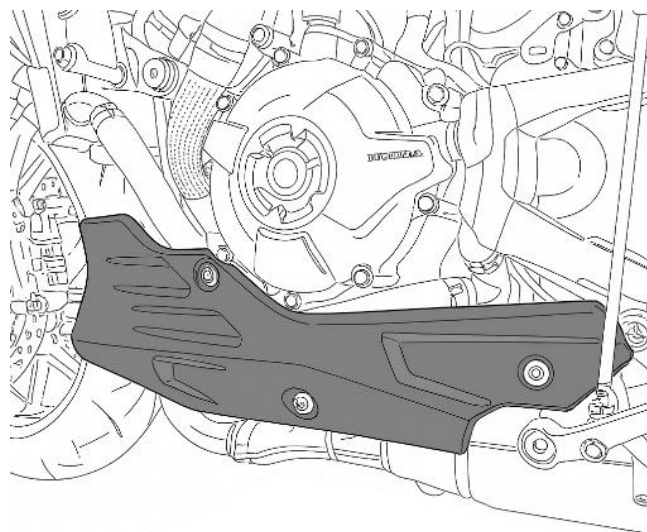
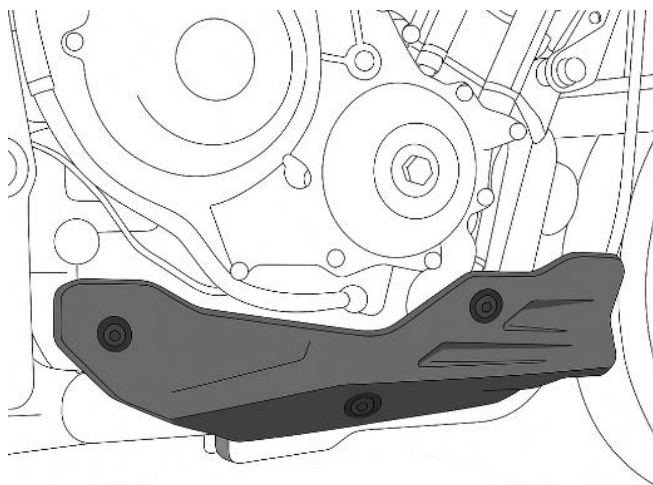


Arrière droit



Arrière gauche

- Placer les silent blocs aux emplacements prévus à cet effet (partie métallique vers l'extérieur) sur les deux parties du sabot Ermax (cf images ci-dessous) puis monter le sabot à l'aide des vis M5 x 20 noires fournies.



\* Tout accessoire monté ne sera plus considéré comme neuf et ne sera **ni repris ni échangé**.

\* Les accessoires Ermax sont conçus pour des **montes d'origine**. Ils ne seront pas garantis s'ils sont utilisés dans d'autres conditions.

\* En raison des tolérances de fabrication des véhicules, indépendantes de notre volonté, certains produits Ermax peuvent nécessiter des ajustements lors de la fixation.

\* Les marques de fabricant de motos citées sont indiquées exclusivement comme référence nécessaire à la destination des accessoires Ermax.

\* Attention aux serrages excessifs qui pourraient abîmer ou casser nos accessoires en plastique et les vis en aluminium.

\* Les bulles abîmées par un **lavage inadéquat** ne sont pas garanties (dissolvant, essence, détergent, produits abrasifs, corrosifs...). Essuyer immédiatement les liquides de frein ou de batterie qui pourraient déborder sur les accessoires.